



### NEU

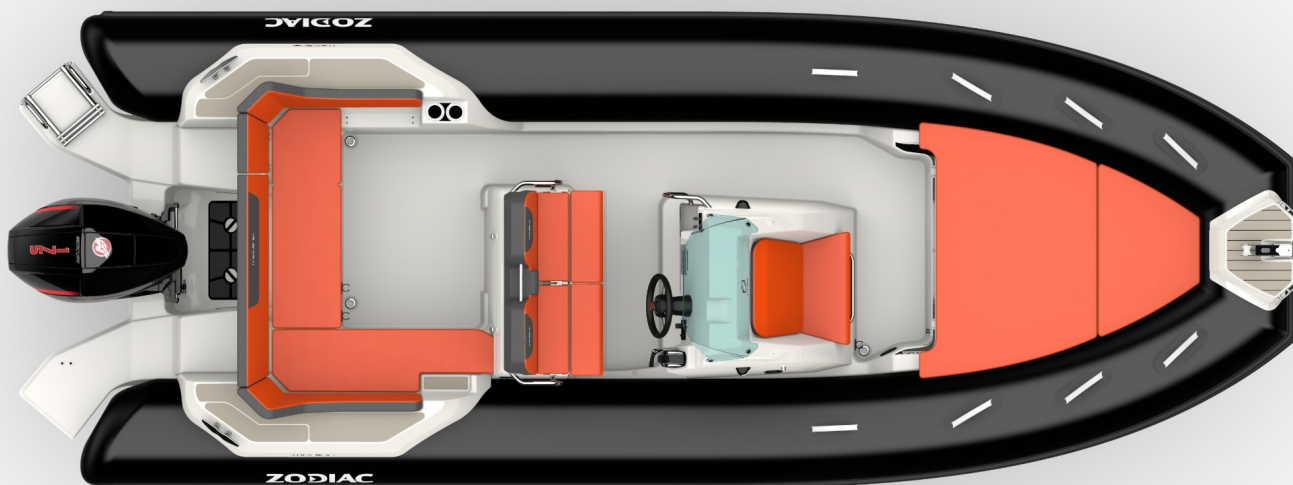
Nur ein Ziel: Vergnügen! Die Medline 6.8 wurde für Ihren Wunsch, aus dem Alltag auszubrechen entwickelt und ist DAS perfekte Boot, um wertvolle Momente mit Ihrer Familie und Freunden zu teilen. Entwickelt, um aufregende Tage auf See voller Emotionen zu genießen. Medline 6.8 wird jeden mit seinem exklusiven Komfort und seiner Sicherheit an Bord begeistern. Das i-Tüpfelchen: Der Hochleistungsrumf bietet eine hohe Stabilität und Sicherheit, auch bei rauer See.

### TECHNISCHE DATEN

LÄNGE AUSSEN ISO Lmax [ohne motor] (m-ft)	6.95m-22'10"	SCHAFT	XL
HOMOLOGIERTE LÄNGE [ohne abtrennbare Teile] (m-ft)	6.95m-22'10"	MAXIMALE ZULÄSSIGE LEISTUNG (PS)	250
LÄNGE INNEN (m-ft)	6.34m-20'8"	EMPFOHLENE LEISTUNG (PS)	200
BREITE AUSSEN (m-ft)	2.54m-8'4"	MOTOR - ZULÄSSIGES HÖCHSTGEWICHT (Kg-Lbs)	307-677
BREITE INNEN (m-ft)	1.54m-5'1"	RUMPF LÄNGE (m - ft)	6.61m-21'8"
SCHLAUCHDURCHMESSER (m-ft)	0,6-1'12"	RUMPF BREITE (m - ft)	1.8m-5'11"
GEWICHT (Kg-Lbs)	950-2094	RUMPF HÖHE (m - ft)	2.5m-8'2"
ANZAHL DER PASSAGIERE [KAT. C]	14	WINKEL DES RUMPFES	24°
ZULÄSSIGES HÖCHSTGEWICHT [KAT. C] (Kg-Lbs)	1910-4211	TANK [L - Gal]	200-52,8
ANZAHL DER WASSERDICHTEN LUFTKAMMERN	5		

### VERSIONEN

- Medline 6.8 NEO CARBON Gelcoat dunkelgrau
- Medline 6.8 NEO Gelcoat dunkelgrau
- Medline 6.8 NEO Gelcoat weiß
- Medline 6.8 Neo Carbone / Gelcoat weiß
- Medline 6.8 Strongan Gelcoat dunkelgrau
- Medline 6.8 Strongan Gelcoat weiß



### STANDARDAUSSTATTUNG

**RUMPF & DECK:** 2 x Plattformen , 4 Klampen , 5 Staufächer, Bugstaufach, Integrierter Kraftstofftank 200L , Kippbares Bolster , Moderne Konsole mit integriertem Frontsitz , Selbstlezendes Cockpit, Staufach für Wasserski und Wakeboard , Windschutzscheibe, seitliche Wings.

**KOMFORT:** 2 USB-Anschlüsse, Badeleiter mit Handlauf, Bug-Sonnendeck Medline 6.8 (1.37m Breite, 1.41m Länge), Getränkehalter, Hydraulische Lenkung.

Leicht zugängliche Plattformen , Smartphone-Fach, U-förmige Hecksitzgruppe (2 Sitzbänke + Rückenlehnen) .

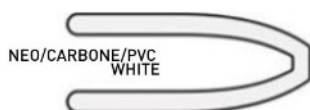
**SCHLAUCHKÖRPER:** Abnehmbarer Schlauchkörper, 1 Polyester-Trittläche , 8 tragegriffe, Fishtail-Heckkonen, Reparatur-Set, Zodiac-Logo auf dem Schlauch .

**SONSTIGES:** 1 Batterie Hauptschalter, Fußpumpe mit Manometer, Navigationslichter.



### RUMPF



### SCHLAUCHKÖRPER



### POLSTER



### KONFIGURATIONEN

**SCHLAUCHKÖRPER**  
Schlauchkörper NEO Artic grey  
Schlauchkörper NEO Military grey  
Schlauchkörper NEO in Carbonoptik schwarz  
Schlauchkörper NEO in Carbonoptik weiß  
Schlauchkörper NEO schwarz  
Schlauchkörper NEO weiß  
Schlauchkörper STRONGAN schwarz  
Schlauchkörper STRONGAN weiß

**POLSTER**  
Polster FOREST  
Polster Lounge (beige-braun)  
Polster Soft (grau)  
Polster Tango (orange-grau)

**RUMPF**  
Rumpf Gelcoat dunkelgrau  
Rumpf Gelcoat weiß

### ZUBEHÖRPAKETE

#### PACK CONFORT

Dusch-Kit Medline 6.8, Handlauf-Kit Medline

6.8, Tisch und hintere Sonnendeckerweiterung FOREST , Tisch und hintere Sonnendeckerweiterung LOUNGE , Tisch und hintere Sonnendeckerweiterung SOFT , Tisch und hintere Sonnendeckerweiterung TANGO , Vordere Sonnendeckerweiterung FOREST , Vordere Sonnendeckerweiterung LOUNGE , Vordere Sonnendeckerweiterung SOFT , Vordere Sonnendeckerweiterung TANGO .

#### SPORT PACK

Audio System Fusion MS-RA 770 +2

Lautsprecher, Geräteträger + Bimini beige , Geräteträger + Bimini schwarz , Wasserskizugmast.

#### ELEGANCE PACK

Audio System Fusion MS-RA 770 +2

Lautsprecher, Dusch-Kit Medline 6.8, EVA-Decksbelag Mica (Bugtrittfläche + Deck +seitliche Wings) , Klappbarer Sitz FOREST, Klappbarer Sitz LOUNGE, Klappbarer Sitz SOFT , Klappbarer Sitz TANGO, Klebesonde, Konsolen-Panel schwarz, Navigationssystem 9 " GARMIN, Roll bar+ Bimini beige , Roll bar+ Bimini schwarz , Tisch und hintere Sonnendeckerweiterung FOREST, Tisch und hintere Sonnendeckerweiterung LOUNGE , Tisch und hintere Sonnendeckerweiterung SOFT , Tisch und hintere Sonnendeckerweiterung TANGO, Wasserskizugmast.

### OPTIONEN & ZUBEHÖR

#### RUMPF & DECK

EVA-Decksbelag Mica (Bugtrittfläche + Deck + seitliche Wings)  
Hebepunkte Med 6.8

#### WEITERE OPTIONEN

Handlauf-Set  
Klappbarer Sitz FOREST  
Klappbarer Sitz LOUNGE  
Klappbarer Sitz SOFT  
Klappbarer Sitz TANGO  
Kühlschrank  
Tisch und hintere Sonnendeckerweiterung LOUNGE  
Tisch und hintere Sonnendeckerweiterung SOFT  
Tisch und hintere Sonnendeckerweiterung TANGO  
Vordere Sonnendeckerweiterung FOREST  
Vordere Sonnendeckerweiterung LOUNGE  
Vordere Sonnendeckerweiterung SOFT  
Vordere Sonnendeckerweiterung TANGO  
Tisch und hintere Sonnendeckerweiterung FOREST

#### OPTIONALE WERKSMONTAGE

2 zusätzliche Lautsprecher für Kit Fusion  
Audio System Fusion MS-RA 770 +2 Lautsprecher (MU)  
Bugreling (FF)  
Duschkit (MU)  
EVA-Decksbelag beige (Bugtrittfläche + Deck + seitliche Wings) (MU)  
Elektrische Ankerwinde (FF)  
Geräteträger + Bimini schwarz Medline 6.8  
Handlauf-Set (MU)  
Klappbarer Sitz FOREST FF  
Klappbarer Sitz LOUNGE (MU)

Klappbarer Sitz SOFT (MU)  
Klappbarer Sitz TANGO (MU)  
Klebesonde (MU)  
Konsolen-Panel schwarz (MU)  
Kühlschrank FF  
Navigationssystem Garmin 9' (MU)  
Roll bar + Bimini schwarz (MU)  
Tisch und hintere Sonnendeckerweiterung FOREST (MU)  
Tisch und hintere Sonnendeckerweiterung Lounge (MU)  
Tisch und hintere Sonnendeckerweiterung Soft (MU)  
Tisch und hintere Sonnendeckerweiterung Tango (MU)  
Wasserskizugmast (MU)

#### ANGELN & FREIZEIT

Wasserskizugmast Medline 6.8

#### BELEUCHTUNG & ELEKTRONIK

Audio System Fusion MS-RA 770 +2 Lautsprecher  
Guindeau électrique  
Klebesonde  
Navigationssystem Garmin 9" UHD New

#### PRE-RIGGING KIT

Kit Pre - Rigg YAMAHA / MECH / TOP / Tacho +  
Geschwindigkeit/Kraftstoff (rund)  
Kit Pre-Rig MERCURY TOP / ELEC  
Kit Pré-Rig MERCURY MEC / TOP  
Kit Pré-rig YAMAHA TOP/ELEC/CL5  
Kit pre rig MERCURY TOP/ELEC MU  
PRIG YAM MED 6.8 TOP/MEC (MU)